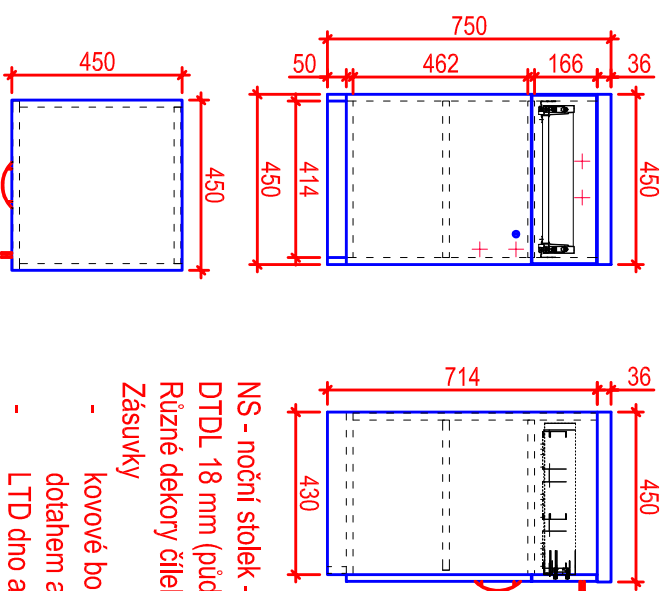
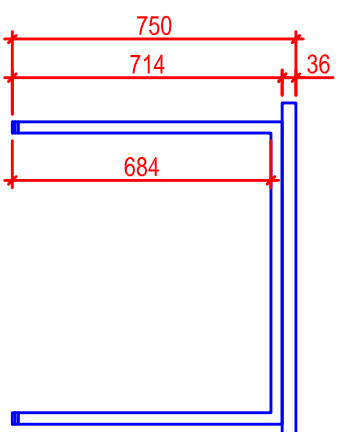


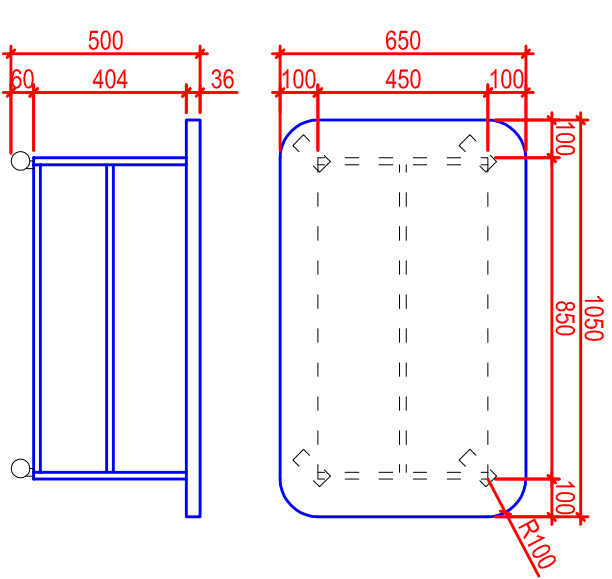
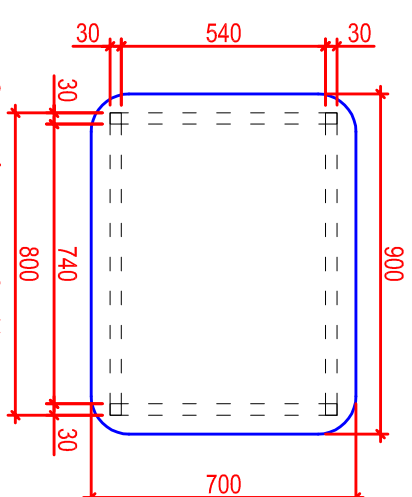
Vývozní (Sodná) 1.NP



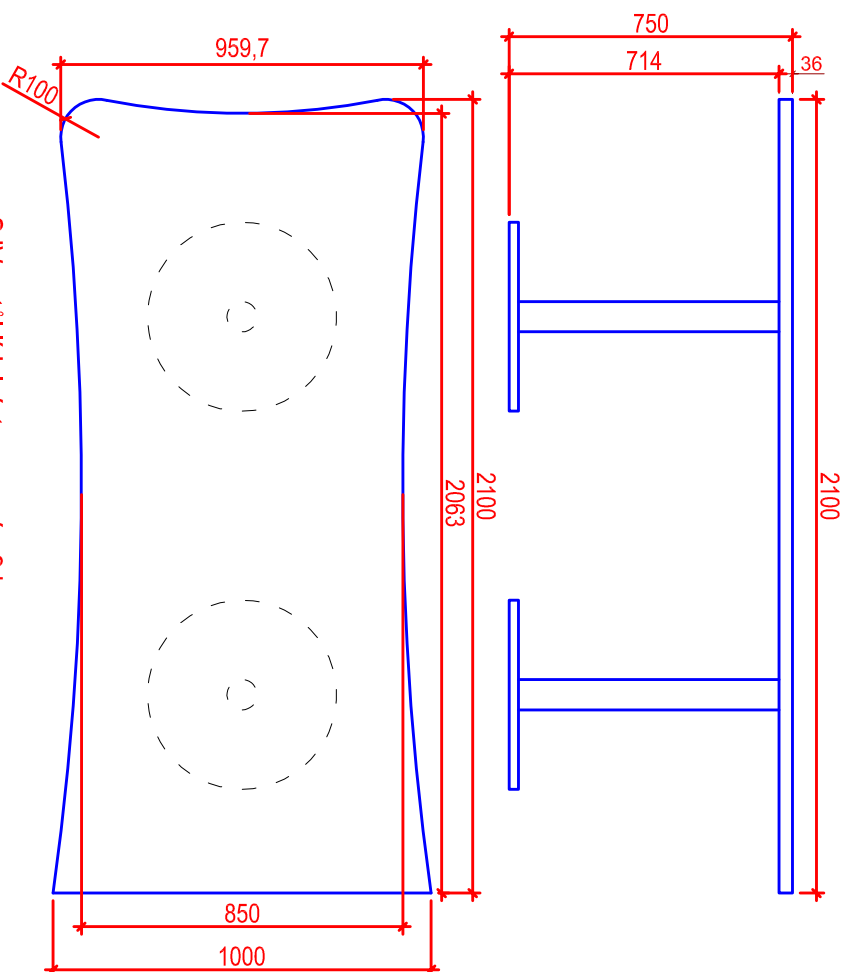
- NS - noční stolek - 12 ks
- DTDL 18 mm (půda 36 mm), ABS 2 mm
- Různé dekory čítek a dvířek dle výběru investora
- Zásuvky
 - kovové bočnice i integrovaným pojezdem, dotahem a tlumením, 100 % výsuv
 - LTD dno a zadní čelo
- Zámek u dvířek
- Úchytý kovové satín nkl 96 mm
- 450x750x450 mm



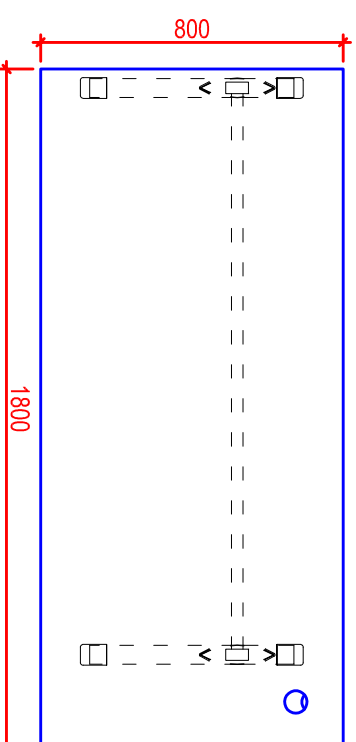
- SP - stůl pokojový - 12 ks
- DTDL 36 mm, ABS 2 mm
- Kovové podnoží jekl 30x30 mm, RAL 9006
- 4x rektifikace až + 50 mm
- 900x750x700 mm



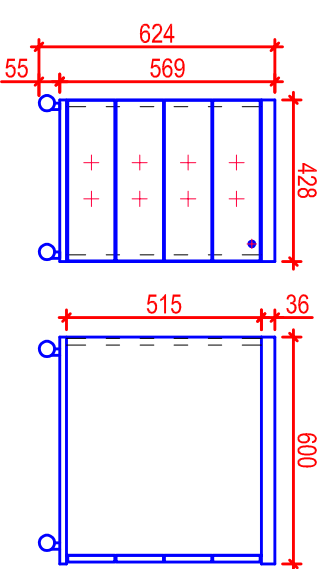
- SK - stůl konferenční - 2 ks
- DTDL 18 mm (deska 36 mm se zaoblenými rohy), ABS 2 mm
- Police
- 4x kolečko (2 brzděná)
- 1050x500x650 mm



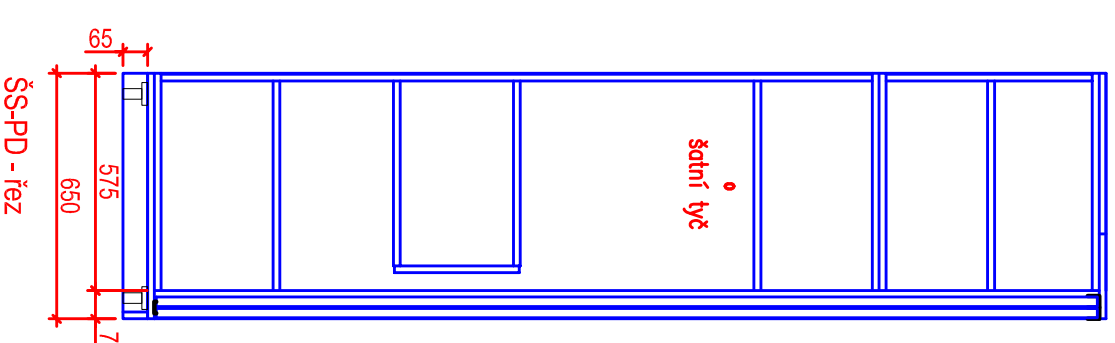
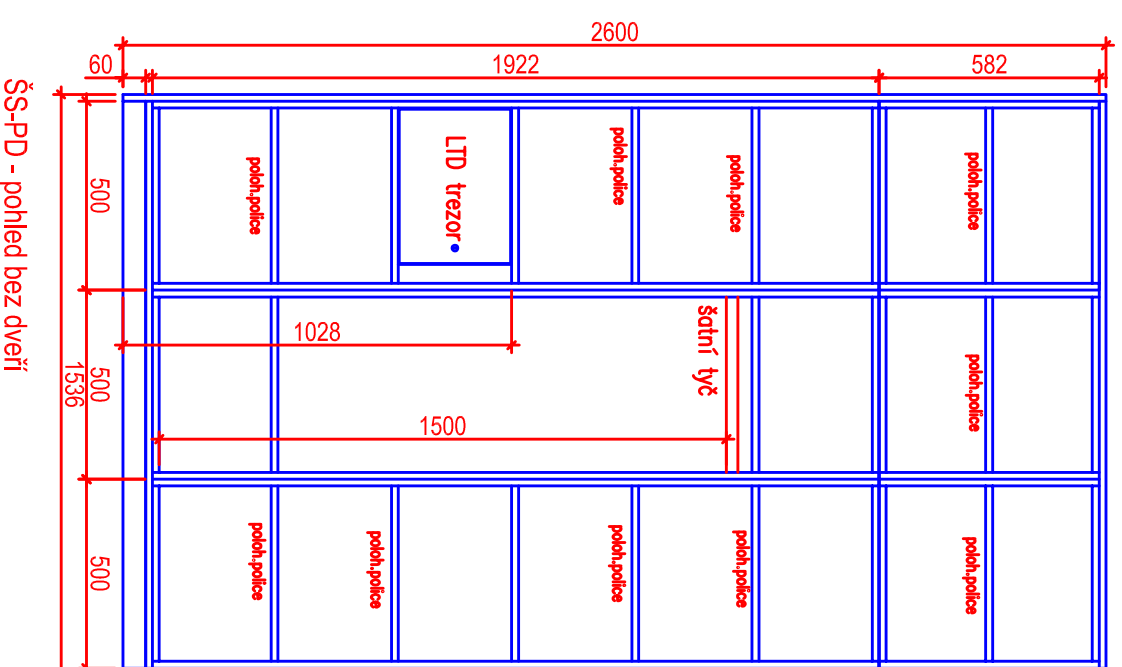
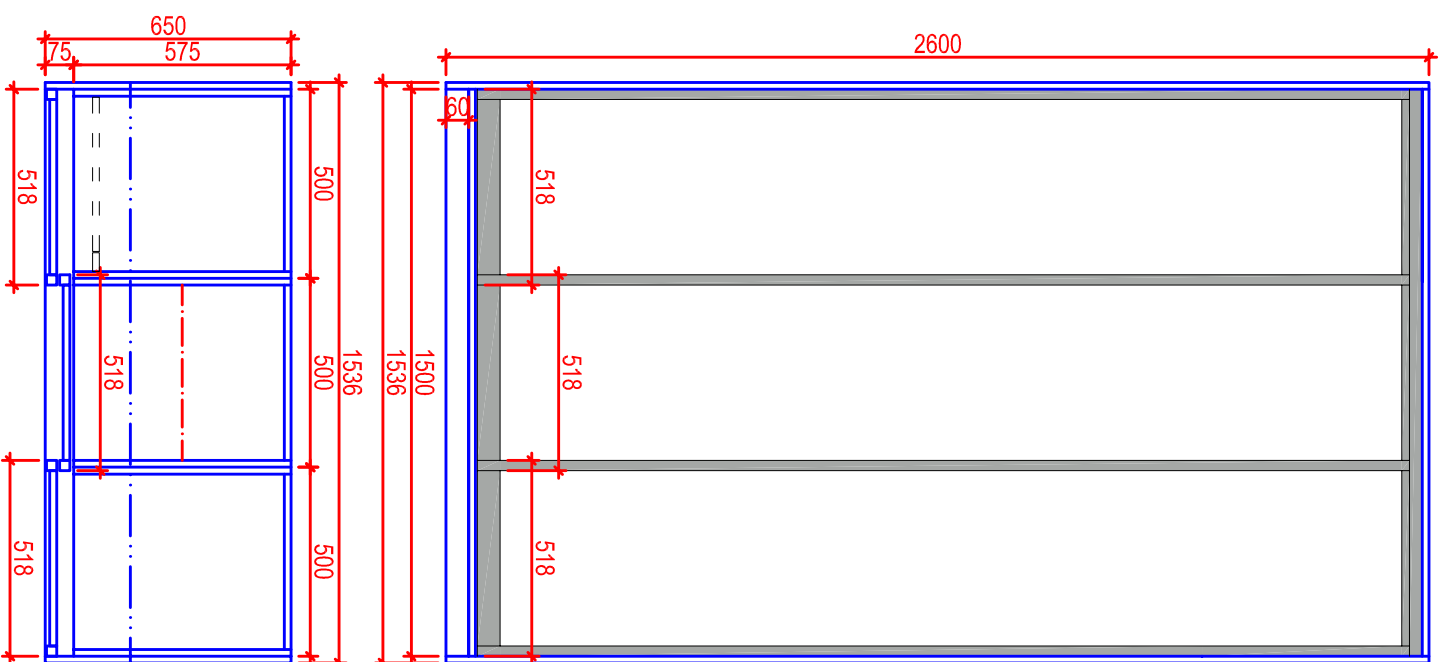
- SJV - stůl jídelní, tvarovaný - 2 ks
- DTDL 36 mm, ABS 2 mm
- 2x stolová centrální noha, RAL 9006
- 2100x750x1000 mm



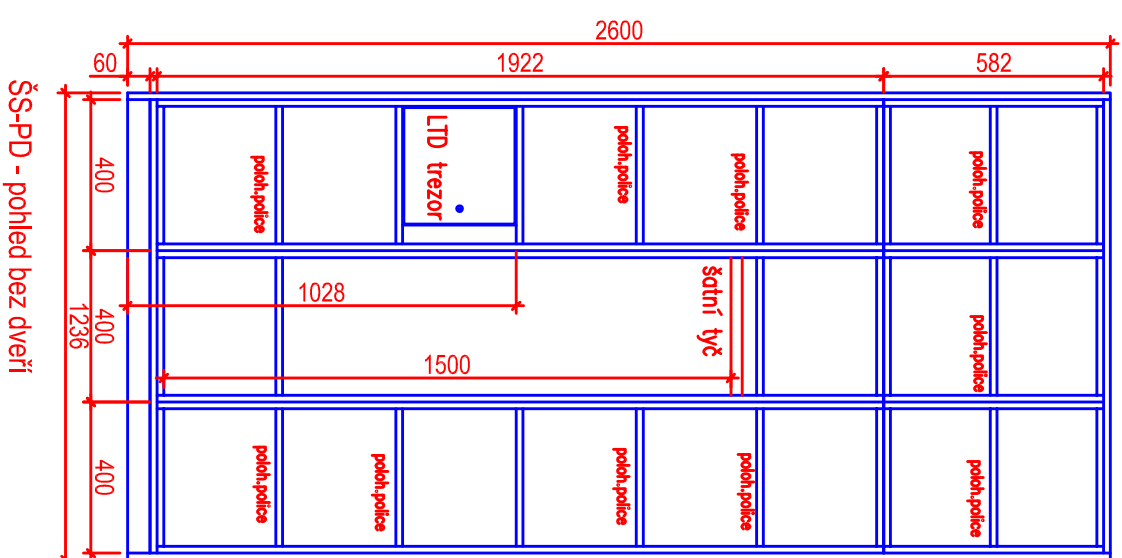
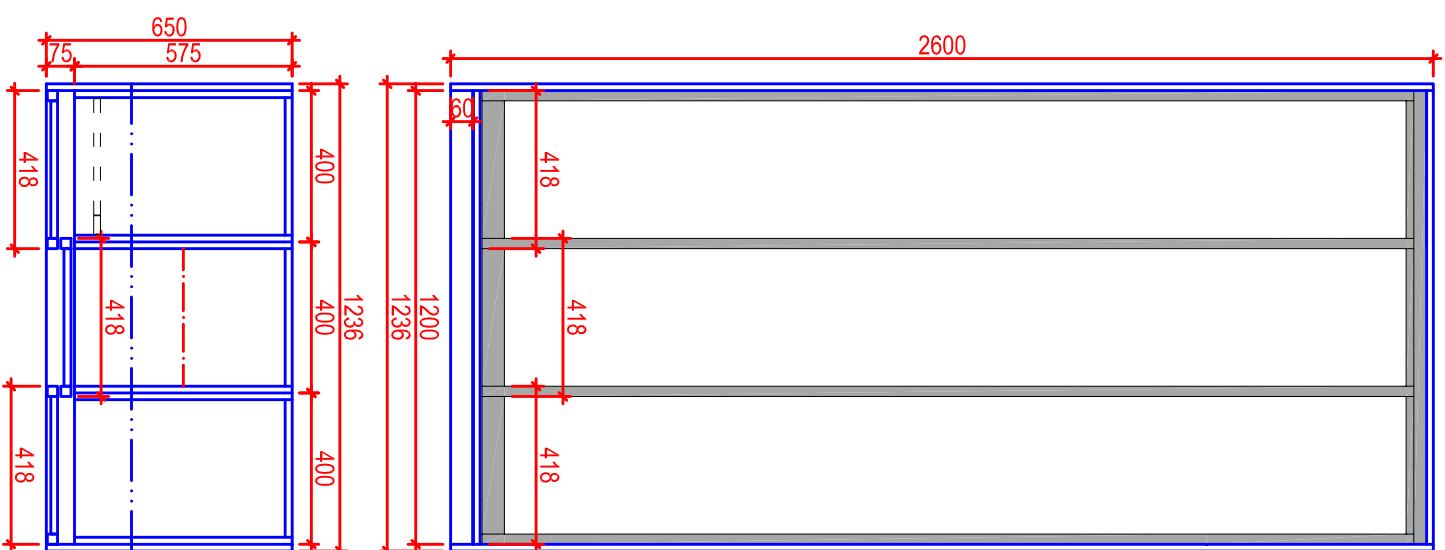
- S8-18 - stůl rovný, pracovní - 2 ks (P/L zrcadlově)
- DTDL min. 25 mm, ABS 2 mm
- Celokovová samonosná podnož, rektifikovatelná (10-50 mm), asymetricky zkrácená (200 mm), RAL 9006, plasty antracit
- Kabelová průchodka a příchytky
- 1800x750x800 mm



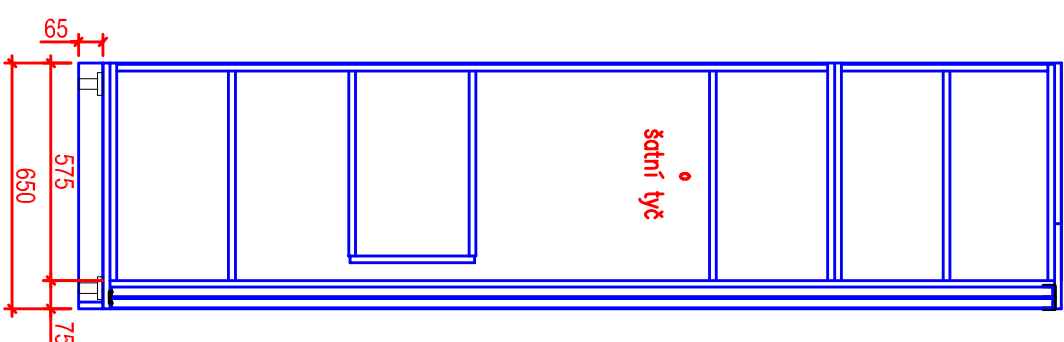
- KK - kontejner - 2 ks
- DTDL 18 mm (půda min. 25 mm), ABS 2 mm
- Kovový kontejnerový komplet (celovýsuv, dotah, tlumení)
- Centrální zámek
- 4 černá, plastová kolečka s brzdou
- Úchytý kovové satín nkl 96 mm
- 428x624x600 mm



- ŠS-PD - šatní skříň - 4 ks
- DTDL 18 mm, ABS 2 mm
- Různé dekory dveří dle výběru investora
- Posuvné dveřní kování, Al kolejničky, Al rámy křídel, kartáčky proti prachu násuvné
- 8x nožka rektifikovaná plastová SCILM v. 65 mm (rektifikace přes dno)
- Vnitřní LTD trezorek se zámkem
- Šatní tyč
- 1536x2600x650 mm

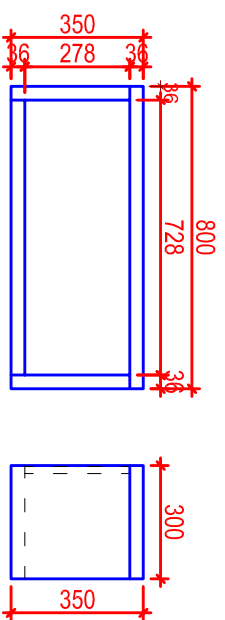


ŠS-PD - pohled bez dveří

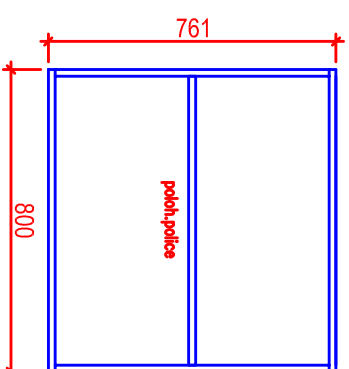


ŠS-PD - řez

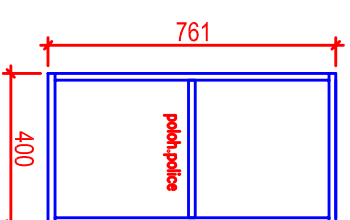
- ŠS-PD/120 - šatní skříň - 8 ks
- DTDL 18 mm, ABS 2 mm
- Různé dekory dveří dle výběru investora
- Posuvné dveřní kování, Al kolejniče, Al rámy křídel, kartáčky proti prachu násuvné
- 8x nožka rektifikáční plastová SCILM v. 65 mm (rektifikace přes dno)
- Vnitřní LTD trezorek se zámkem
- Šatní tyč
- 1236x2600x650 mm



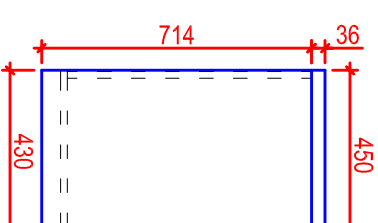
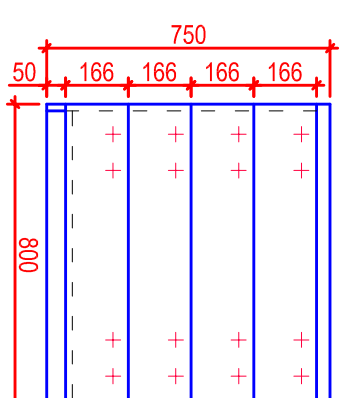
POL - police nástěnná, nika - 12 ks
DTDL 36 mm (záda 18 mm), ABS 2 mm
800x350x300 mm



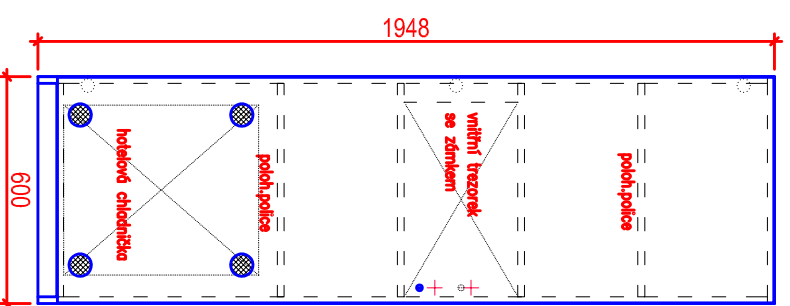
N280 - skříň otevřená policová, nástavec - 8 ks
DTDL 18 mm, ABS 2 mm
Polohovatelná police
800x761x400 mm



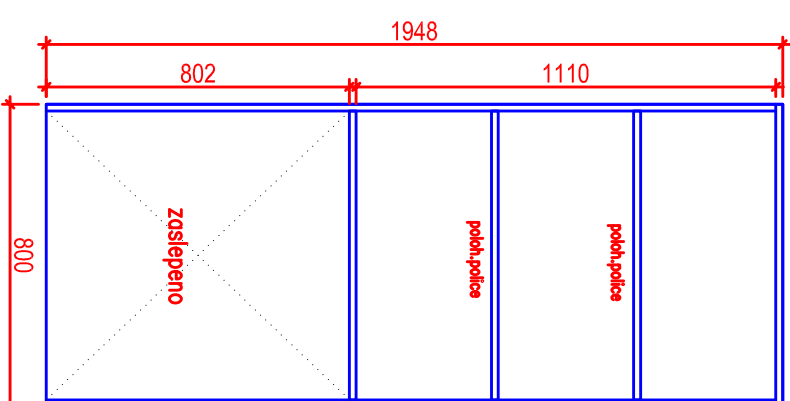
N240 - skříň otevřená policová, nástavec - 4 ks
DTDL 18 mm, ABS 2 mm
Polohovatelná police
400x761x400 mm



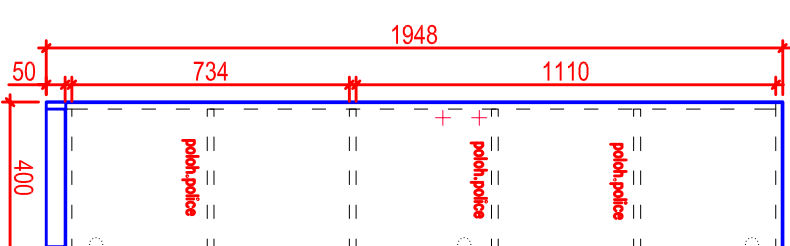
KOM - komoda - 8 ks
DTDL 18 mm (přída 36 mm), ABS 2 mm
Různé dekory čílek dle výběru investora
Zásuvky
- kovové bočnice i integrovaným pojezdem,
dotahem a tlumením
- LTD dno a zadní čelo
800x750x450 mm



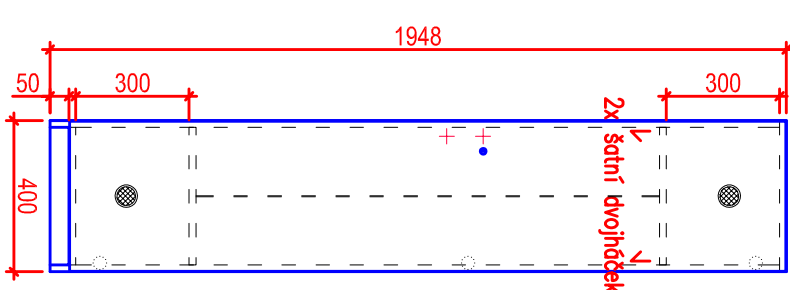
565 50+L - skříň s dvířky policová - 1 ks
DTDL 18 mm, ABS 2 mm
Polohovatelné police
Zámek
4x vzdušník ve dveřích
Vnitřní uzamykatelný trezorek
Úchyty kovové satín nikl, rozteč 96 mm
Tlumící čočky
600x1948x518 mm



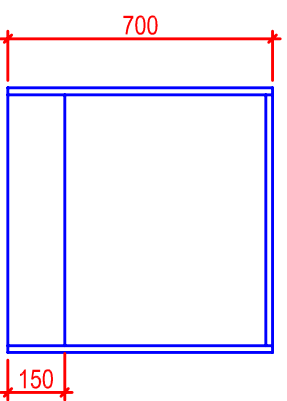
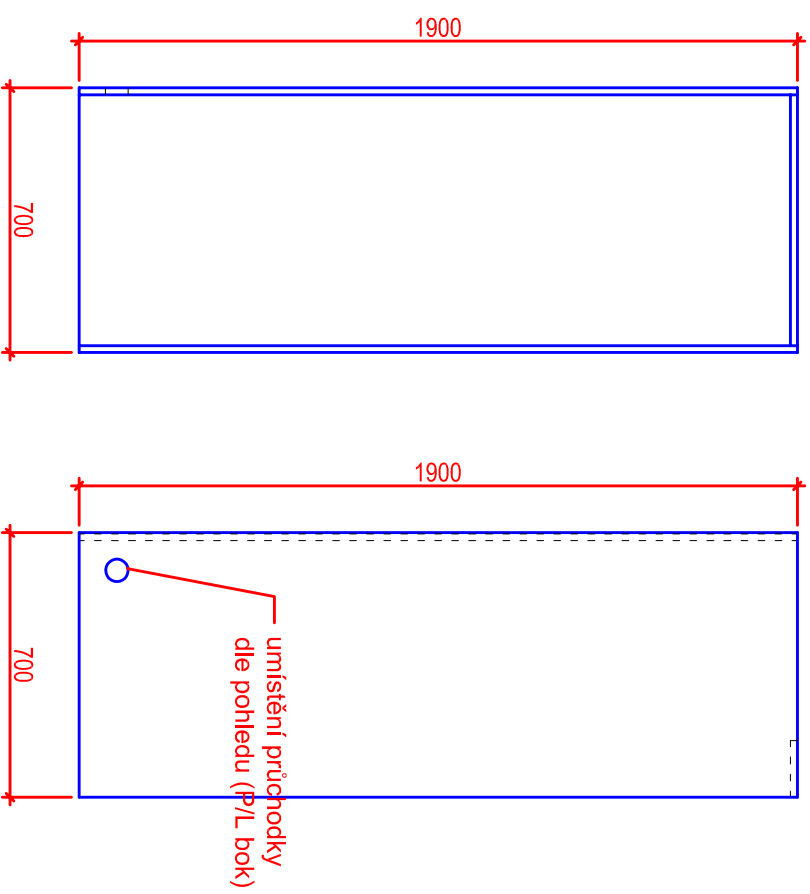
AT 580 - skříň otevřená policová - 1 ks
DTDL 18 mm, ABS 2 mm
Polohovatelné police
800x1948x400 mm



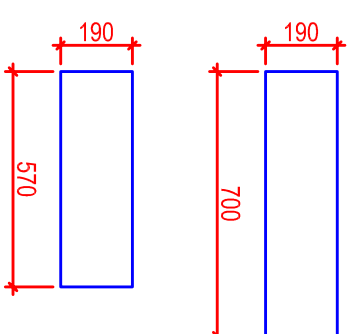
545 - skříň s dvířky policová - 1 ks
DTDL 18 mm, ABS 2 mm
Polohovatelné police
Úchyty kovové satín nikl, rozteč 96 mm
Tlumící čočky
400x1948x418 mm



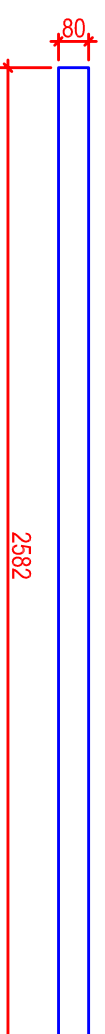
ŠS L - šatní skříňka jednoduchová, levá - 10 ks
ŠS P - šatní skříňka jednoduchová, pravá - 8 ks
DTDL 18 mm, ABS 2 mm
Plechová dělicí stěna mezi policemi
2x šatní dvojháček, kovový, satín nikl
Plastové vzdušníky ve dveřích pr. 50mm
Zámek (2 klíče)
Úchyty kovové satín nikl, rozteč 96 mm
Tlumící čočky
400x1948x418 mm



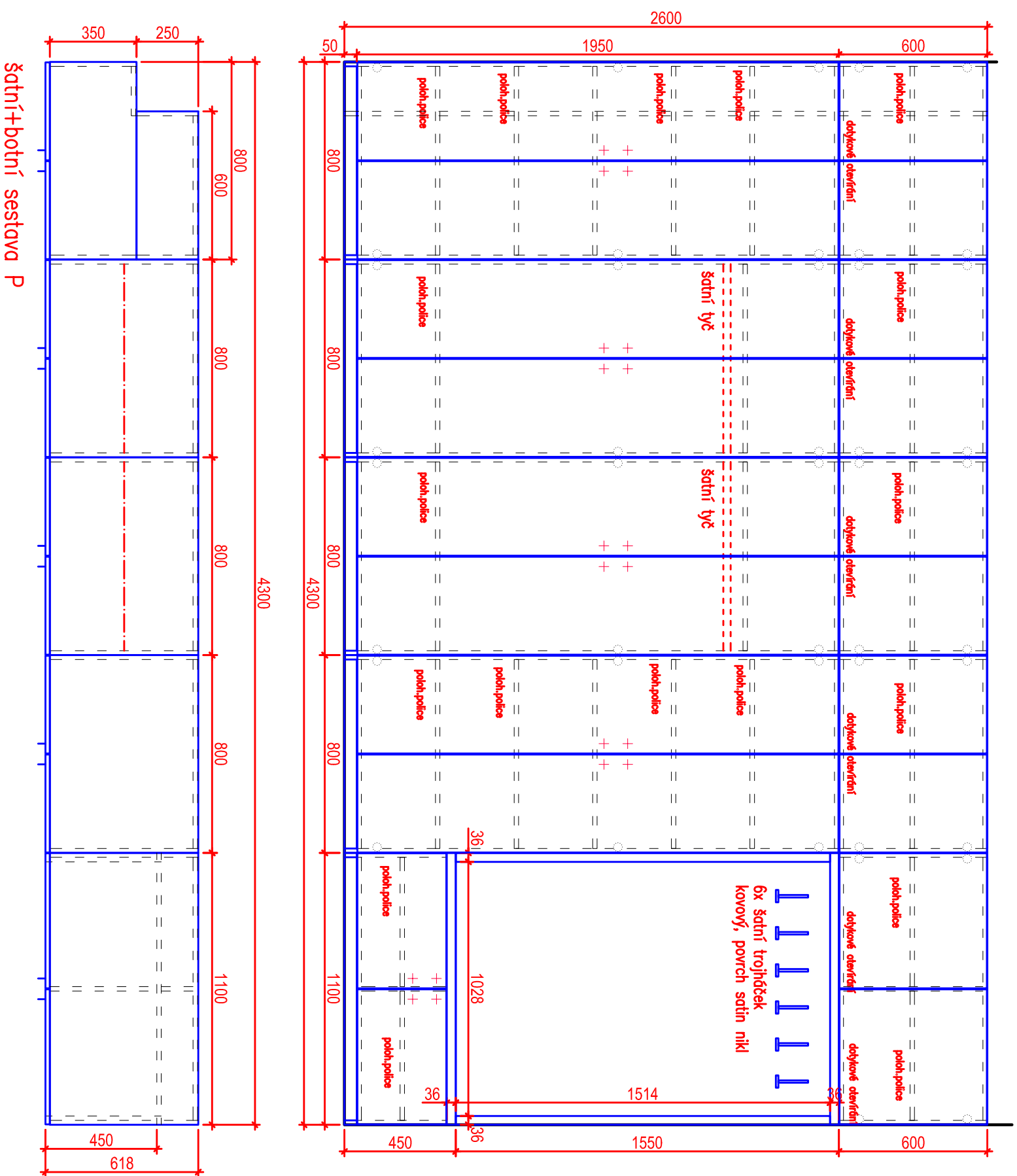
OPL - Opláštění lednice - 2 ks
DTDL 18 mm, ABS 2 mm
Otvor pro přívod napájení vyřezat na místě, použít
UH průchodky
700x1900x700 mm



PÚDA1, 2 - přídavná půda pro ŠS-PD/120
DTDL 18 mm, ABS 2 mm
700x190 mm
570x190 mm
Upravit na místě dle skutečnosti

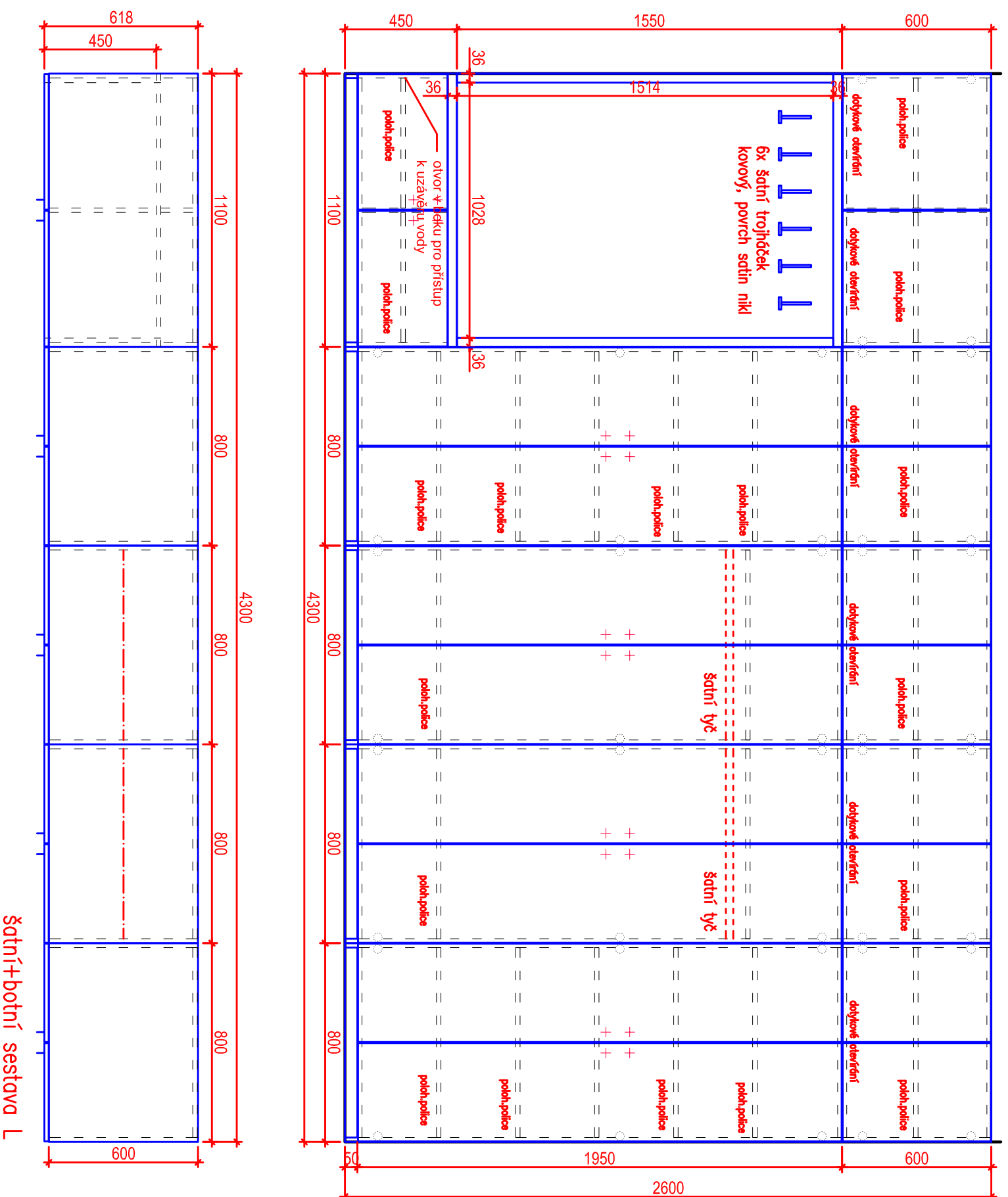


BOK - přídavný bok pro ŠS-PD/120
DTDL 18 mm, ABS 2 mm
2582x80 mm



- ŠBS PV - Šatní a botní sestava s nastavcí pravá
- DTDL 18 mm (sedací a věšáková část 36 mm), ABS 2 mm
- Různé dekory dvířek dle výběru investora
- Úchyty kovové šatín niki, rozteč 96 mm (nástavec TIP ON)
- 2x šatní tyč
- Polohovatelné police
- Sokl 50 mm
- 4300x2600x618 mm

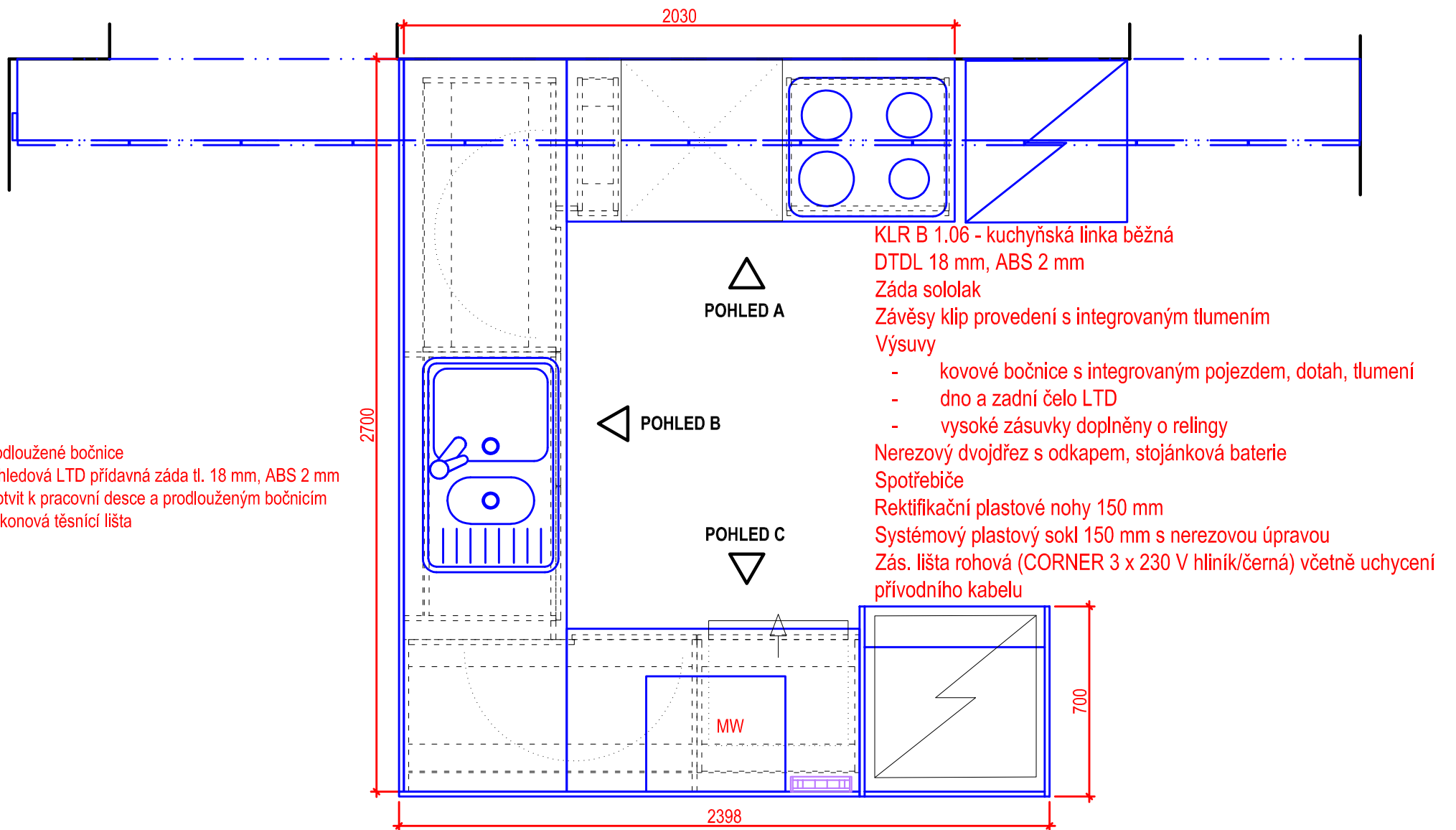
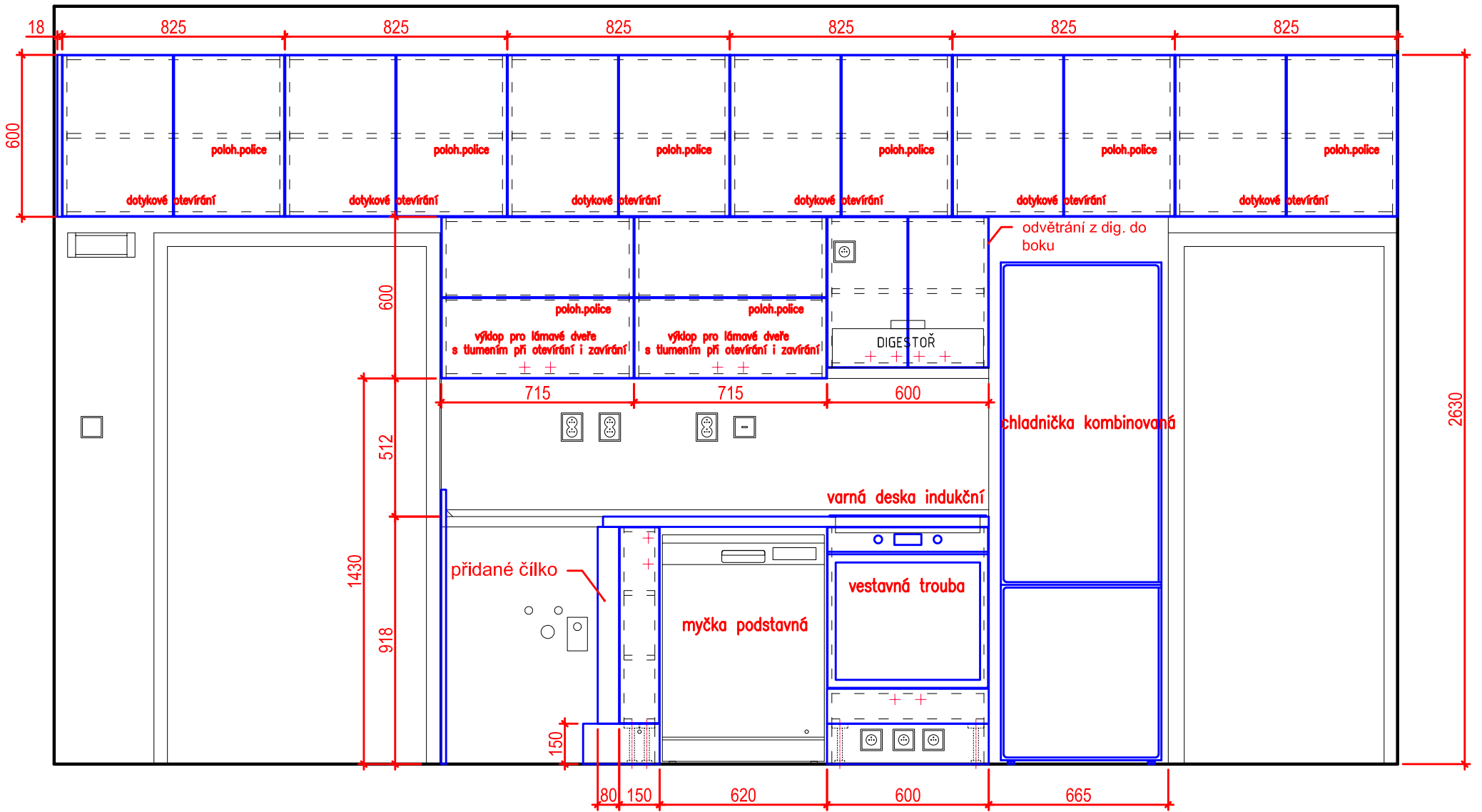
šatní+botní sestava P



ŠBS LV - Šatní a botní sestava s nastavcí levá
DTDL 18 mm (sedací a věšáková část 36 mm), ABS 2 mm
Různé dekory dvířek dle výběru investora
Úchyty kovové satín nikel, rozteč 96 mm (nástavce TIP ON)
2x šatní tyč
Polohovatelné police
Sokl 50 mm
4300x2600x18 mm
Pro přístup k hlavnímu uzávěři vody vyřezat na místě otvor v
boku a dnu (dvířka 350x350 mm)

šatní+botní sestava L

POHLED A

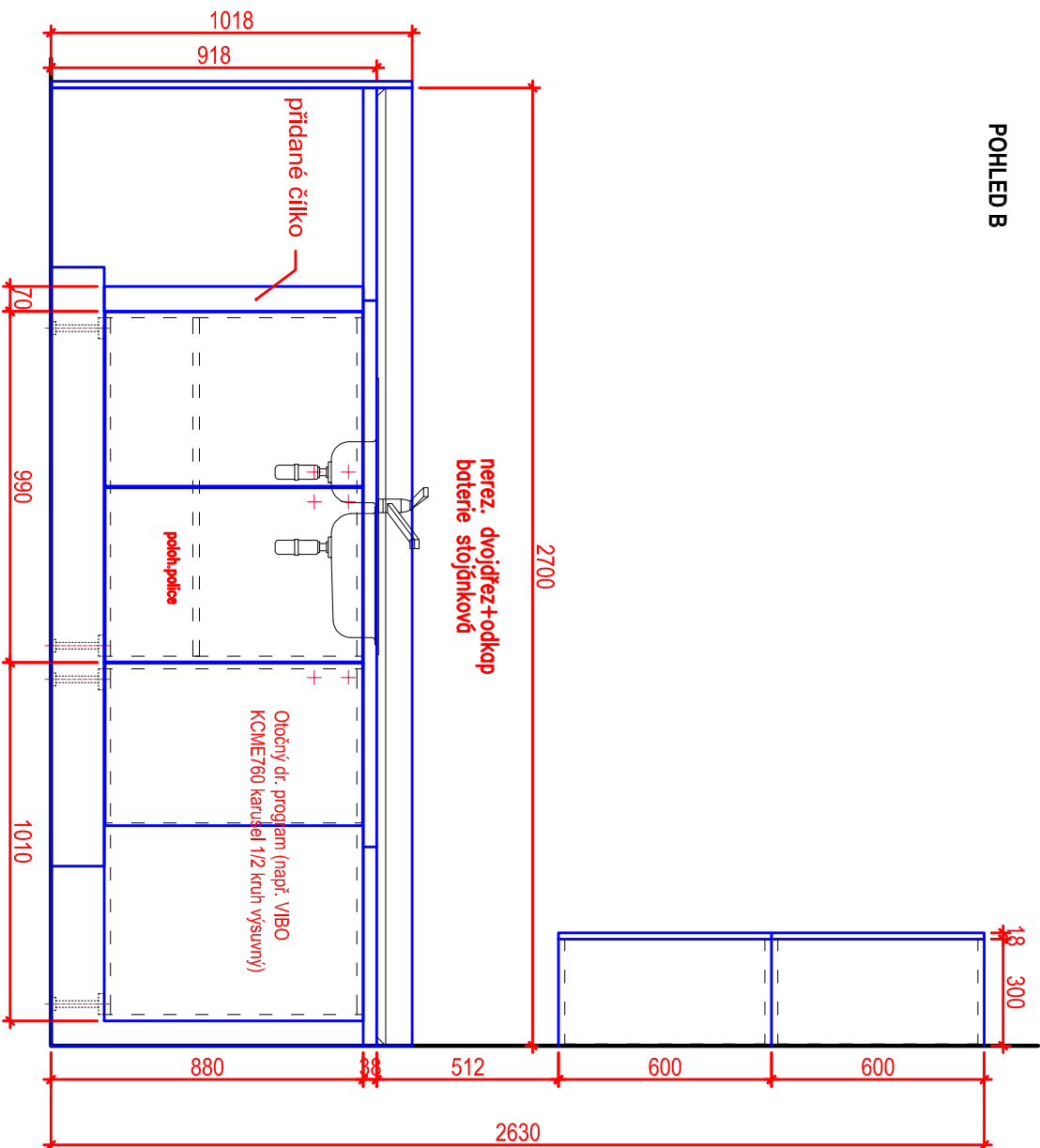


Prodloužené bočnice
Pohledová LTD přídatná záda tl. 18 mm, ABS 2 mm
ukotvit k pracovní desce a prodlouženým bočnicím
Silikonová těsnící lišta

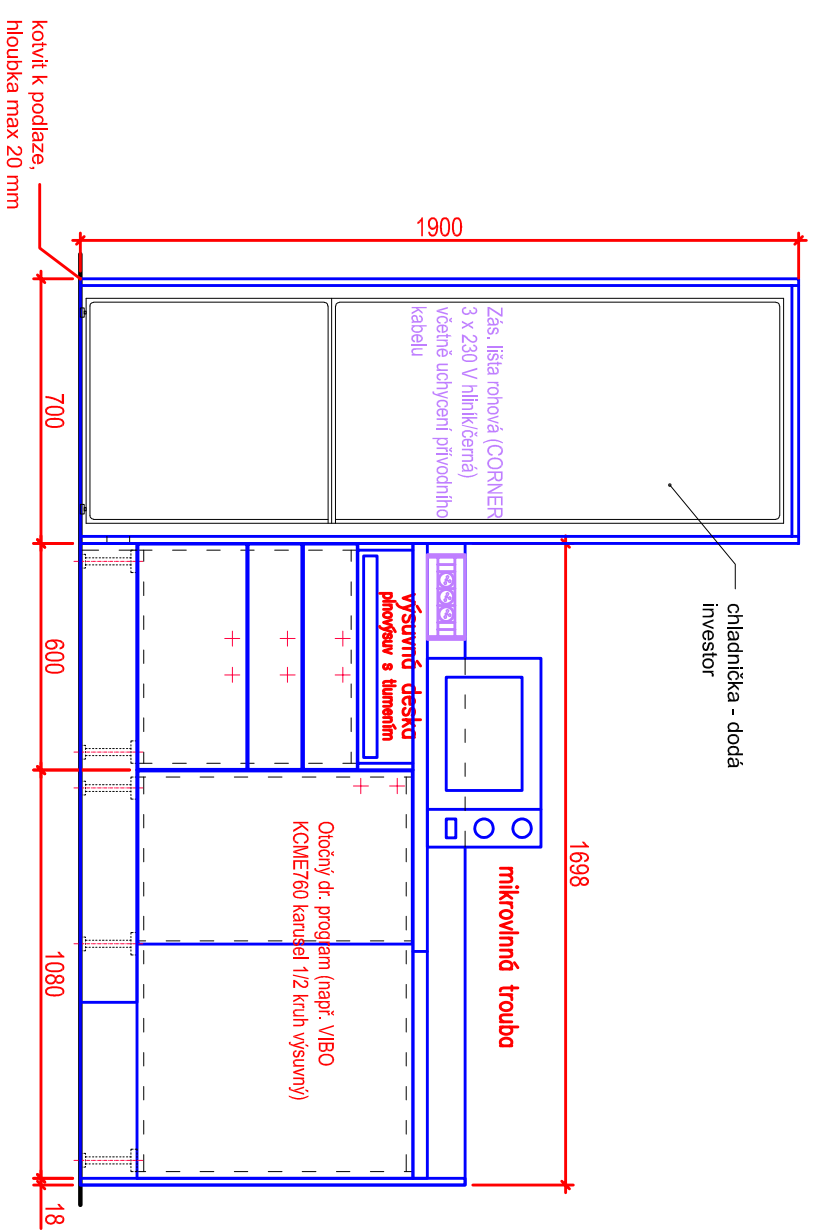
KLR B 1.06 - kuchyňská linka běžná
DTDl 18 mm, ABS 2 mm
Záda sololak
Závěsy klip provedení s integrovaným tlumením
Výsuvy
- kovové bočnice s integrovaným pojezdem, dotah, tlumení
- dno a zadní čelo LTD
- vysoké zásuvky doplněny o relingy
Nerezový dvojdřez s odkapem, stojánková baterie
Spotřebiče
Rektifikační plastové nohy 150 mm
Systémový plastový sokl 150 mm s nerezovou úpravou
Zás. lišta rohová (CORNER 3 x 230 V hliník/černá) včetně uchycení
přívodního kabelu

Prodloužené bočnice
Pohledová LTD přídatná záda tl. 18 mm, ABS 2 mm
pomocí kovových úhelníků, připravit otvory v zádech
skřínky v místech kotvení

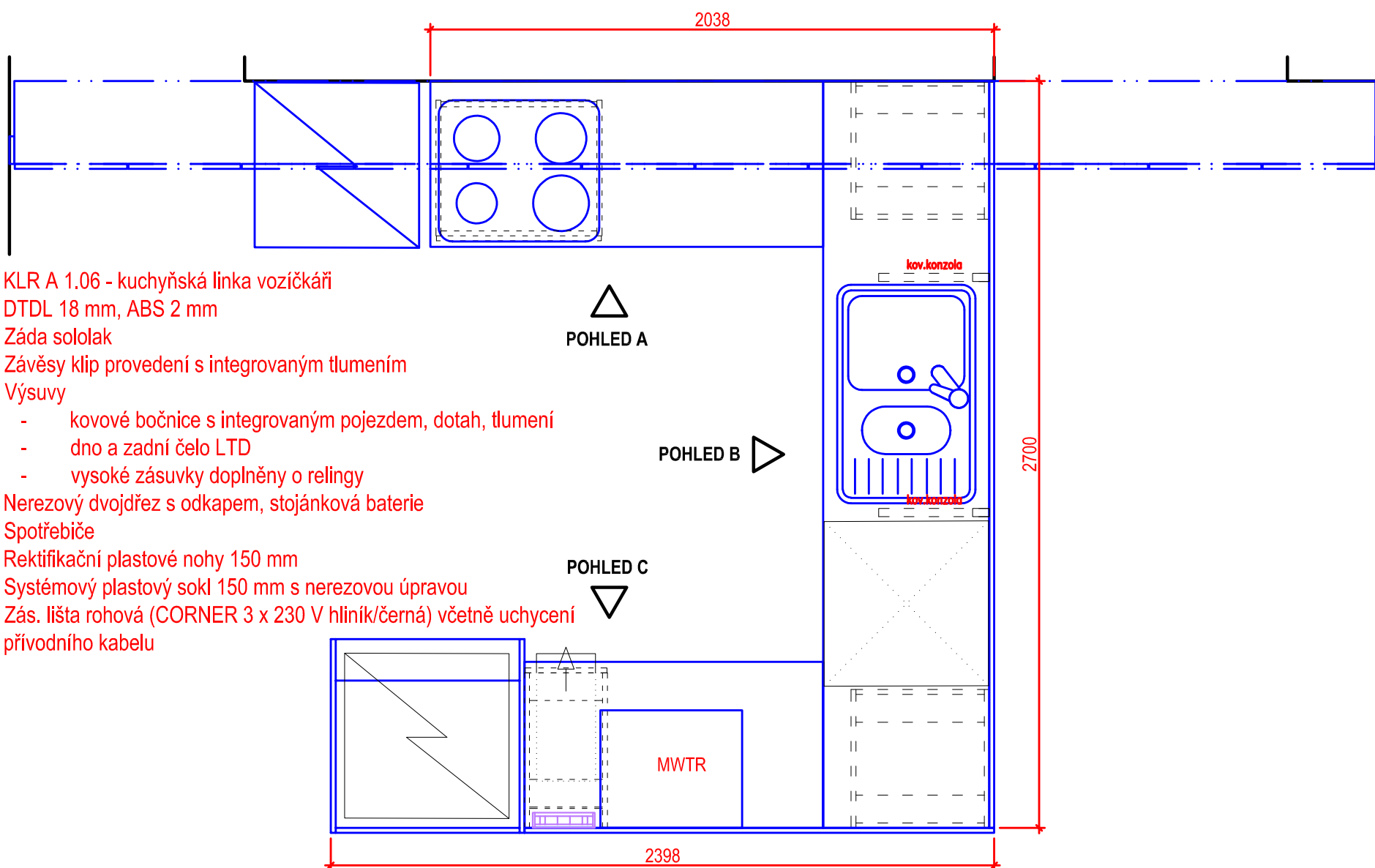
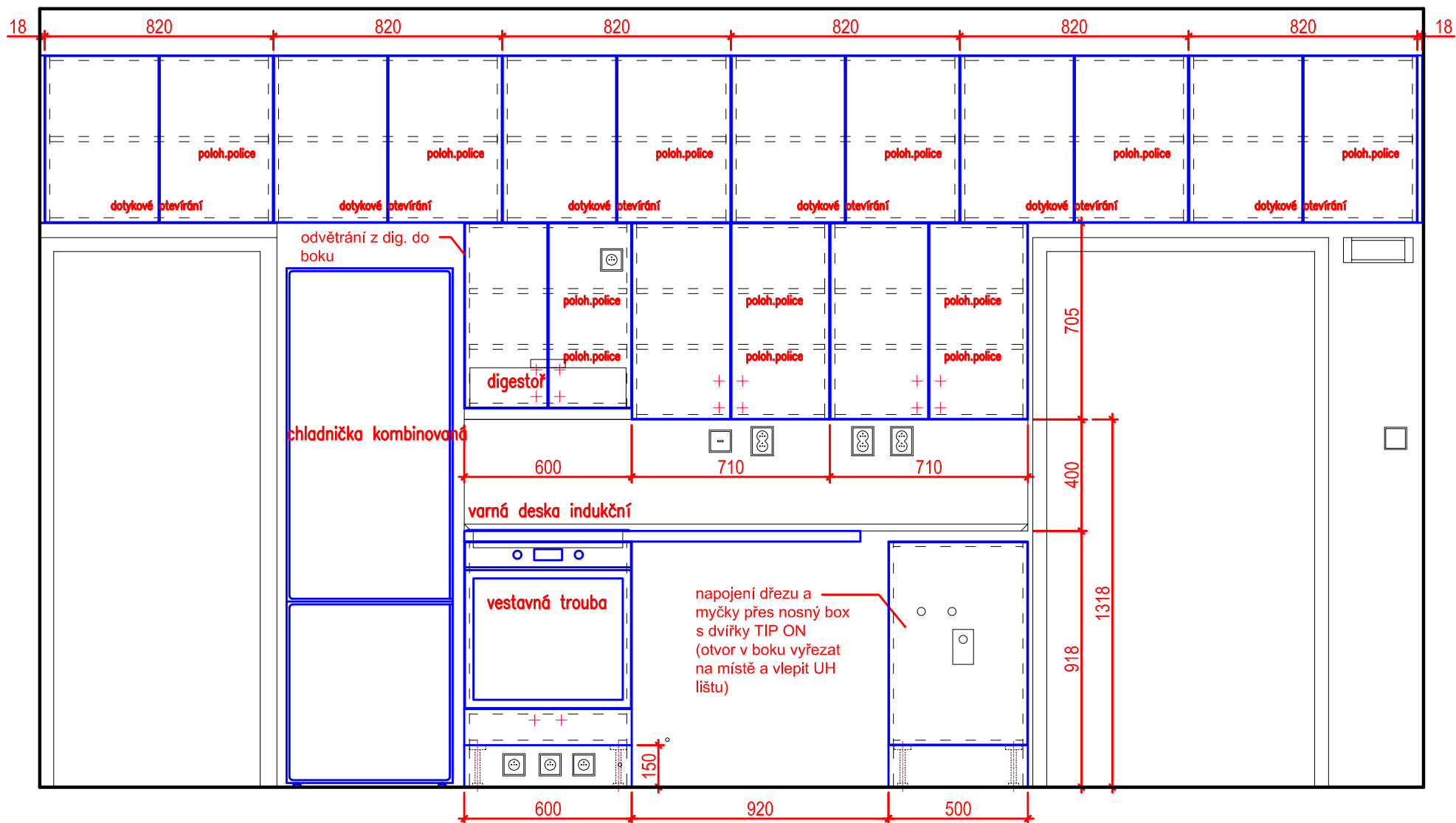
POHLED B



POHLED C



POHLED A



KLRA 1.06 - kuchyňská linka vozíčkáři

DTDL 18 mm, ABS 2 mm

Záda sololak

Závěsy klip provedení s integrovaným tlumením

Výsuvy

- kovové bočnice s integrovaným pojezdem, dotah, tlumení
- dno a zadní čelo LTD
- vysoké zásuvky doplněny o relingy

Nerezový dvojdřez s odkapem, stojánková baterie

Spotřebiče

Rektifikační plastové nohy 150 mm

Systémový plastový sokl 150 mm s nerezovou úpravou

Zás. lišta rohová (CORNER 3 x 230 V hliník/černá) včetně uchycení

přívodního kabelu

POHLED A

POHLED B

POHLED C

MWTR

Prodložené bočnice
Pohledová LTD přídavná záda tl. 18 mm, ABS 2 mm
ukotvit k pracovní desce a prodloženým bočnicím

